

緊急連絡サイト 【スマートフォンでのアクセス方法】

① 学校の HP をひらき、ログインをタップ



② 各学校のログイン ID とパスワードを入力する



③ 「グループスペース」をタップ



④ 「保護者緊急連絡」をタップ



⑤ 「登録フォーム」をタップ




⑥ 必要項目を入力し、決定をタップ



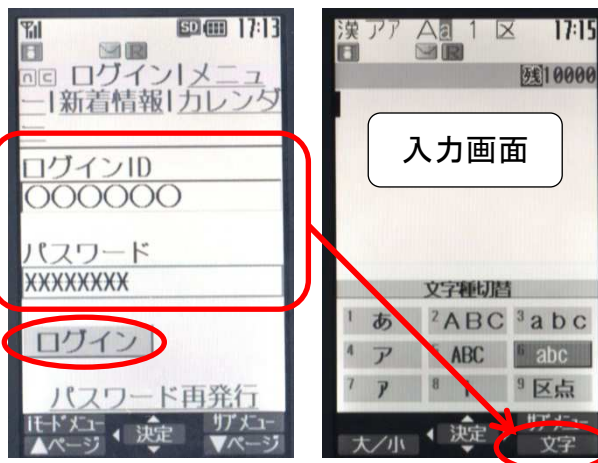
以上で登録終了となります

緊急連絡サイト 【携帯電話でのアクセス方法】

① 学校のHPを開き、ログインを選択




② 各学校のログインIDとパスワードを入力し、「ログイン」を押す




注意：文字の種類を必ず選

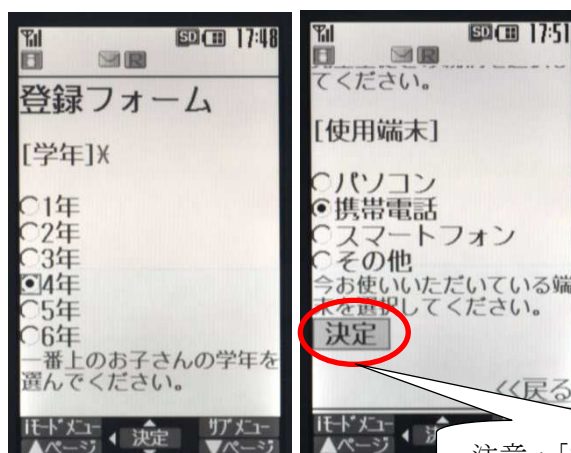
③ 「保護者緊急連絡」を選択



④ 「登録フォーム」を選択

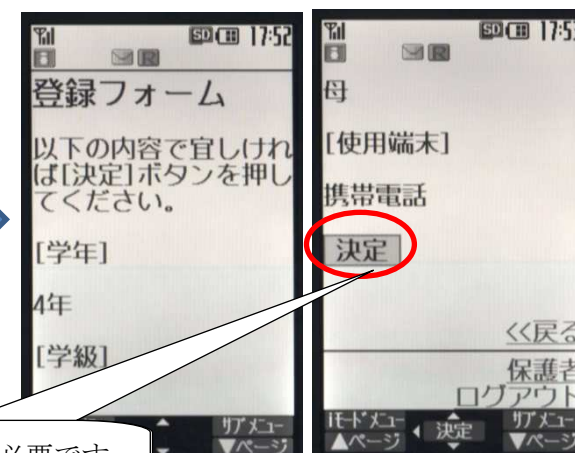


⑤ 必要項目を入力し、「決定」を押す



注意：「決定」が2回必要です

⑥ 内容を確認し、「決定」を押す



以上で登録終了となります